



Le plus petit palan manuel au monde Unique et breveté.



Poids plume - seulement 3 kg

Pour une levée de 2,5 m, il est capable de lever des charges allant jusqu'à 250 kg.



Encombrement minimal

Se loge facilement dans une caisse à outils et tient dans le creux de la main.



Grande précision

Assurée par les engrenages planétaires



Belle finition

Dorée par peinture électro-statique et chaînes traitées anti-rouille.



Marquage CE

Garantit une conformité aux Directives Machines Européennes.



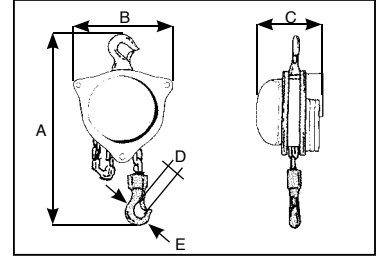
Garantie 1 an

Le palan est garanti 12 mois et livré avec son certificat de conformité.

Mini-Palans à chaîne ELEPHANT "EEL" CE

| Référence | Capacité kg | Palan 2,5 mètres de levée | | le mètre suppl.* | |
|-----------|----------------|---------------------------|--|------------------|--|
| | | Poids kg | | Poids kg | |
| EEL-008 | 80 | 3 | | 0,25 | |
| EEL-015 | 150 | 3 | | 0,25 | |
| EEL-025 | 250 | 3 | | 0,25 | |

* Comprend la chaîne de charge et la chaîne de manœuvre



| Modèles | EEL - 008 | EEL - 015 | EEL - 025 |
|-----------------------------------|-----------|-----------|-----------|
| Capacité (kg) | 80 | 150 | 250 |
| Levée standard (m) | 2,5 | 2,5 | 2,5 |
| Distance mini entre crochets (mm) | 220 | 220 | 220 |
| Effort sur chaîne manuelle (kg) | 10 | 17 | 20 |
| Dimensions chaîne de levage (mm) | 3,1 x 9,3 | 3,1 x 9,3 | 3,1 x 9,3 |
| Dimensions chaîne manuelle (mm) | 2,5 x 24 | 2,5 x 24 | 2,5 x 24 |
| Poids net (kg) | 3,0 | 3,0 | 3,0 |
| Poids mètre supplémentaire (kg) | 0,25 | 0,25 | 0,25 |

| Modèles | EEL - 008 | EEL - 015 | EEL - 025 |
|----------------------------|-----------|-----------|-----------|
| Capacité (kg) | 80 | 150 | 250 |
| A - Hauteur perdue (mm) | 220 | 220 | 220 |
| B - Largeur (mm) | 100 | 100 | 100 |
| C - Epaisseur (mm) | 97 | 97 | 97 |
| D - Ouverture linguet (mm) | 15 | 15 | 15 |
| E - Ouverture crochet (mm) | 24 | 24 | 24 |



Le plus petit palan à levier au monde Unique et breveté.



Poids plume - seulement 800 g

Pour le modèle 150 kg avec 1 m de levée.



Encombrement minimal

Se loge facilement dans une caisse à outils et même dans une poche.



Avancée rapide

De la chaîne en position neutre.



Belle finition

Palan traité anti-rouille ainsi que la chaîne.



Marquage CE modèle 250 kg

Garantit une conformité aux Directives Machines Européennes.

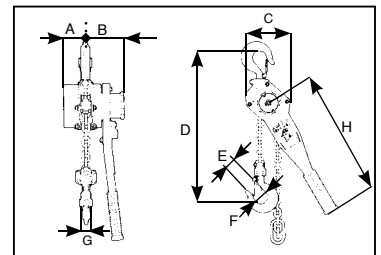


Modèle 250 kg - garantie 1 an

Le palan est garanti 12 mois et livré avec son certificat de conformité.

Mini-Palans à levier ELEPHANT "EY2" CE

| Référence | Capacité kg | Palan 1 mètre de levée | | le mètre suppl. | |
|-----------|----------------|------------------------|--|-----------------|--|
| | | Poids kg | | Poids kg | |
| EY2-015 | 150 | 0,8 | | 0,2 | |
| EY2-025 | 250 | 2 | | 0,3 | |



| Modèles | Y-II - 015 | Y-II - 025 |
|----------------------------------|------------|------------|
| Capacité (kg) | 150 | 250 |
| Levée standard (m) | 1 | 1 |
| Effort sur levier (kg) | 16 | 30 |
| Dimensions chaîne de levage (mm) | 3,1 x 9,3 | 4 x 12 |
| Poids net (kg) | 0,8 | 2,0 |
| Poids mètre supplémentaire (kg) | 0,2 | 0,3 |

| Modèles | Y-II - 015 | Y-II - 025 |
|---------------|------------|------------|
| Capacité (kg) | 150 | 250 |
| A (mm) | 11 | 21 |
| B (mm) | 42 | 70 |
| C (mm) | 50 | 60 |
| D (mm) | 194 | 215 |
| E (mm) | 13 | 19 |
| F (mm) | 24 | 31 |
| G (mm) | 9 | 12 |
| H (mm) | 160 | 155 |



MINI DIFERENCIAL MANUAL DE CORRENTE

YALEHANDY

Este polipasto de palanca con su carcasa de acero es el más pequeño y liviano dentro de la gama Yale.

Es adecuado para el uso profesional durante el trabajo con cargas relativamente ligeras. Su gran cantidad de aplicaciones lo hacen una herramienta indispensable en industria y talleres. Todos sus componentes interiores, gracias a su diseño encapsulado, están protegidos contra polvo y suciedad.

La palanca corta y ergonómica con empuñadura de goma permiten un manejo sencillo del polipasto.

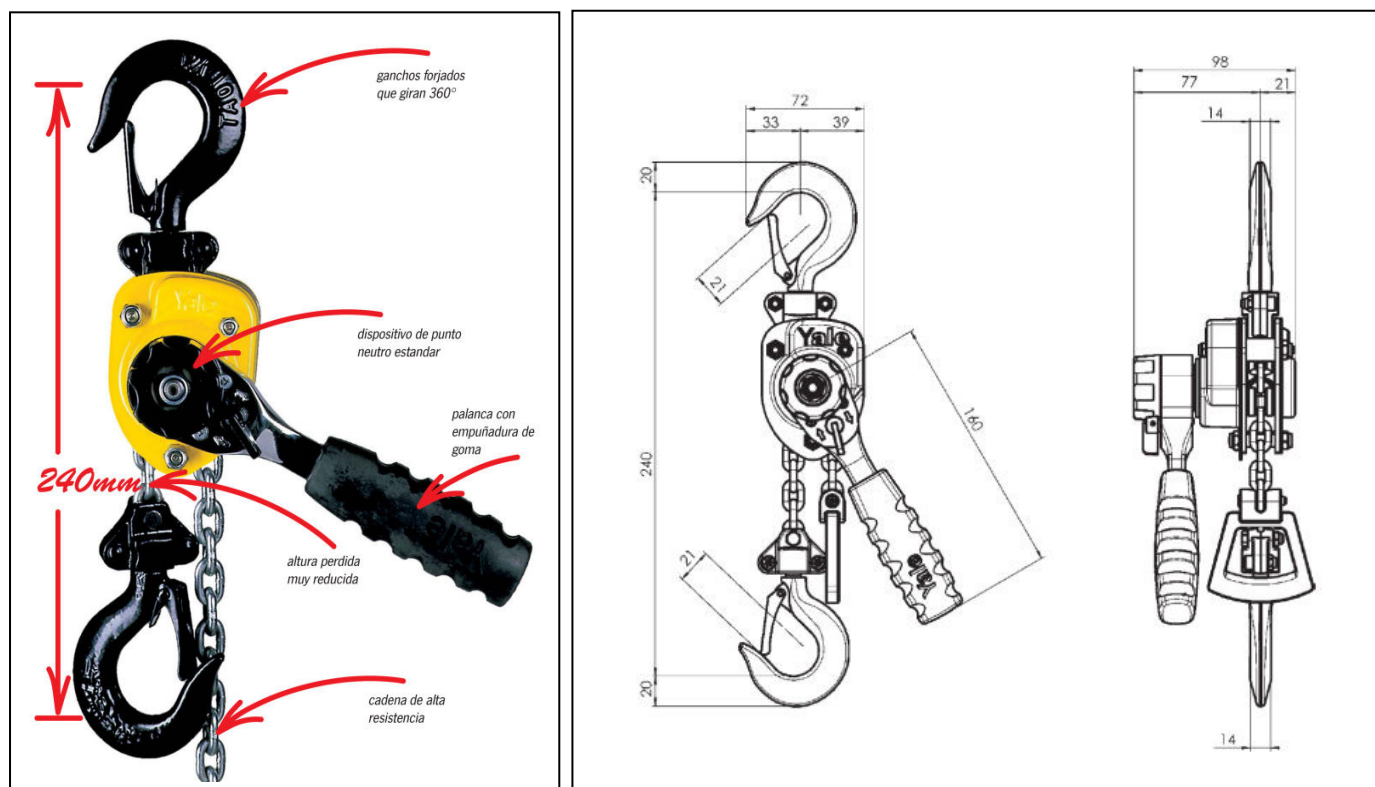
Todos los polipastos de palanca Yalehandy llevan un dispositivo de punto neutro para el posicionamiento de la cadena y enganche rápido.

Los ganchos superiores e inferiores son forjados y de alta resistencia. Se abren en caso de sobrecarga sin rotura. Giran 360° y llevan pestillos robustos de seguridad.

Todos los componentes del freno son fabricados en materiales que facilitan un alto grado de protección anti-corrosiva. Cumplen las normativas nacionales e internacionales actualmente en vigor.

Cada polipasto se ha probado en fábrica con sobrecarga y se entrega con un certificado de prueba que indica el nro. de serie, las instrucciones de servicio y la declaración de conformidad CE.

Debido a su peso extremadamente liviano y su diseño muy compacto facilita el trabajo donde el espacio disponible está muy restringido.





| Modelo | Capacidad/ ramales | Dim. de cadena | Elevación para vuelta completa de la palanca | Esfuerzo palanca a carga nominal | Peso con altura elevación estándar (1,5 m) |
|--------------------------|-----------------------|-------------------|--|---|--|
| | kg | mm | mm | daN | kg |
| Yalehandy 250 | 250/1 | 4 x 12 | 80 | 25 | 2,2 |
| Yalehandy 500 | 500/1 | 4 x 12 | 40 | 25 | 2,8 |

| | YALEHANDY | YALEHANDY |
|--------------|------------------|------------------|
| mm | 250 Kg | 500 Kg |
| A mín | 240 | 282 |
| B | 20 | 17 |
| C | 21 | 24 |
| D | 14 | 12 |
| E | 160 | 160 |
| F | 72 | 104 |
| G | 33 | 38 |
| H | 39 | 66 |
| J | 98 | 116 |
| K | 21 | 36 |
| L | 77 | 80 |